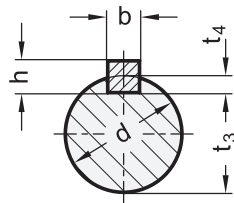
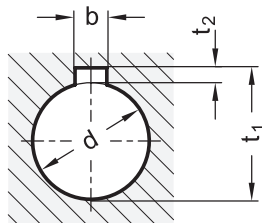


DIN 6885 Nuten, Passfedern

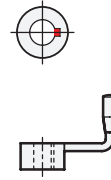
Auszug Blatt 1 | hohe Form



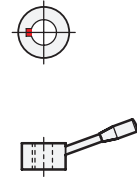
Positionierung der Nabennut bei:



Handrädern



Handkurbeln



Schaltnaben

d	b P9 / JS9 Nabennut	b P9 / N9 Wellennut	h	$t_1 = d + t_2$	t_2	$t_3 = d - t_4$	t_4
6	2	2	2	7	1 +0,1	4,8	1,2 +0,1
7	2	2	2	8	1 +0,1	5,8	1,2 +0,1
8	2	2	2	9	1 +0,1	6,8	1,2 +0,1
9	3	3	3	10,4	1,4 +0,1	7,2	1,8 +0,1
10	3	3	3	11,4	1,4 +0,1	8,2	1,8 +0,1
11	4	4	4	12,8	1,8 +0,1	8,5	2,5 +0,1
12	4	4	4	13,8	1,8 +0,1	9,5	2,5 +0,1
13	5	5	5	15,3	2,3 +0,1	10	3 +0,1
14	5	5	5	16,3	2,3 +0,1	11	3 +0,1
15	5	5	5	17,3	2,3 +0,1	12	3 +0,1
16	5	5	5	18,3	2,3 +0,1	13	3 +0,1
17	5	5	5	19,3	2,3 +0,1	14	3 +0,1
18	6	6	6	20,8	2,8 +0,1	14,5	3,5 +0,1
20	6	6	6	22,8	2,8 +0,1	16,5	3,5 +0,1
22	6	6	6	24,8	2,8 +0,1	18,5	3,5 +0,1
24	8	8	7	27,3	3,3 +0,1	20	4 +0,2
25	8	8	7	28,3	3,3 +0,2	21	4 +0,2
26	8	8	7	29,3	3,3 +0,2	22	4 +0,2
28	8	8	7	31,3	3,3 +0,2	24	4 +0,2
30	8	8	7	33,3	3,3 +0,2	26	4 +0,2
32	10	10	8	35,3	3,3 +0,2	27	5 +0,2
34	10	10	8	37,3	3,3 +0,2	29	5 +0,2
35	10	10	8	38,3	3,3 +0,2	30	5 +0,2
36	10	10	8	39,3	3,3 +0,2	31	5 +0,2
38	10	10	8	41,3	3,3 +0,2	33	5 +0,2
40	12	12	8	43,3	3,3 +0,2	35	5 +0,2
42	12	12	8	45,3	3,3 +0,2	37	5 +0,2
44	12	12	8	47,3	3,3 +0,2	39	5 +0,2

Nutbreite

P9 fester Sitz (Regelausführung)

JS9 bzw. N9 leichter Sitz (bedarf der schriftlichen Vereinbarung)

siehe auch...

• Passfedern DIN 6885 → hanser.ch